SWAY LIGHT INSTRUCTIONS

Mode d'emploi • Gebrauchshinweise • Instrucciones de uso • Istruzioni per l'utilizzo • Gebruiksaanwijzingen • instruções de utilização

FUNCTIONS Les fonctions | Funktionen | Funciones | Funzioni | Functies | Funções

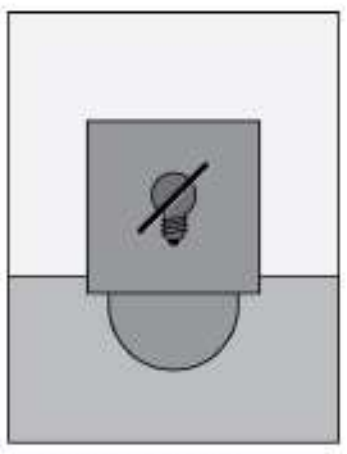

Off / Arrêt / Aus
Apagado / Off
Uit / Desligado

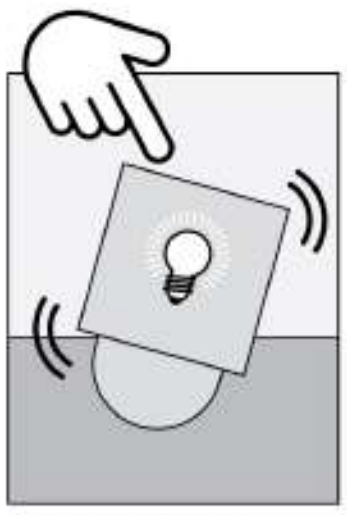

On / Marche / An
Encendido / On
Aan / Ligado

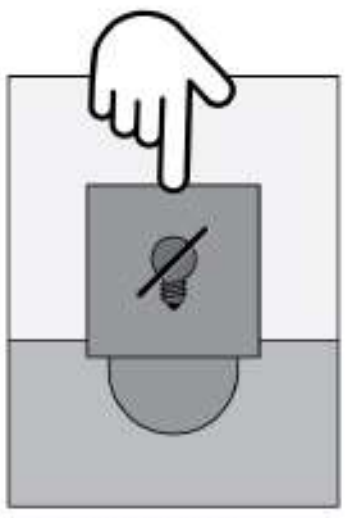

Off / Arrêt / Aus
Apagado / Off
Uit / Desligado



On / Marche / An
Encendido / On
Aan / Ligado

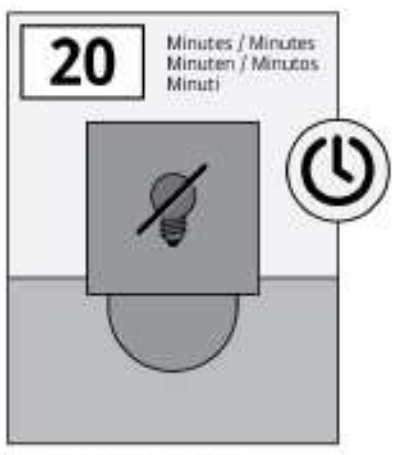

Off / Arrêt / Aus
Apagado / Off
Uit / Desligado

SWAY LIGHT INSTRUCTIONS

Mode d'emploi • Gebrauchshinweise • Instrucciones de uso • Istruzioni per l'utilizzo • Gebruiksaanwijzingen • instruções de utilização

BATTERY INSTALLATION Instructions d'installation | Installationsanleitung | Instrucciones de instalación Istruzioni di installazione | Installatie Instruções de instalação

(GB) Use 3 x 1.5v type AAA batteries. Take care to fit batteries observing the plus & minus markings. Replace all used batteries at the same time. Do not mix used and new batteries, rechargeable, different types (alkaline or carbon zinc), or different brands of batteries. Only use batteries of the same type. Non-rechargeable batteries are not to be recharged. Rechargeable batteries are to be removed from the product before being charged. Rechargeable batteries are only to be charged under adult supervision. The supply terminals are not to be short-circuited. Exhausted batteries are to be removed immediately. Ensure battery cover is securely screwed in place before use. The crossed out wheelie bin symbol on this product is to remind you that waste electrical and electronic products, batteries and accumulators should not be disposed of with household waste. If you are unable to re-use or recycle your article it should be disposed of at a civic amenity site/local authority recycling facilities. Packaging (and instructions if included) must be kept since they contain important information.

(FR) Utilisez 3 piles d'1,5 v type AAA. Veillez à installer les piles en respectant les pôles plus et moins. Remplacez toutes les piles usagées en même temps. Ne mélangez pas des piles usagées et neuves, rechargeables, de différents types (alcalines ou carbone-zinc) ou différentes marques de piles. Utilisez uniquement des piles du même type. Les piles non rechargeables ne doivent pas être rechargées. Les piles rechargeables doivent être retirées du produit avant d'être chargées. Les piles rechargeables doivent être rechargées sous la surveillance d'un adulte. Les bornes d'alimentation ne doivent pas être court-circuitées. Les piles déchargées doivent être retirées immédiatement. Dévisser le cache du compartiment à piles et insérer les piles en tenant compte des indications de polarité. Veiller à ce que le cache du compartiment à piles soit bien vissé avant utilisation. Le pictogramme représentant une poubelle barrée figurant sur ce produit est là pour vous rappeler que les équipements/produits électriques et électroniques, les piles et les accumulateurs ne doivent pas être jetés avec les déchets ménagers. Si vous ne pouvez pas ré-utiliser ou recycler votre produit, il doit alors être déposé dans un centre de déchets local / au niveau d'une décharge locale de recyclage. Veuillez conserver l'emballage (et les instructions, si incluses), car il contient des informations importantes.

(DE) Verwenden Sie 3 x 1,5 V Typ AAA Batterien. Achten Sie beim Einlegen der Batterien auf die Plus- und Minus-Markierungen. Wechseln Sie alle verbrauchten Batterien gleichzeitig. Verbrauchte und neue Batterien, Akkus, verschiedene Typen (Alkali- oder Zink-Kohle-Batterien) oder verschiedene Batteriemarken sollten nicht miteinander kombiniert werden. Verwenden Sie nur Batterien des gleichen Typs. Nicht aufladbare Batterien dürfen nicht wiederaufgeladen werden. Wiederaufladbare Batterien müssen vor dem Aufladen aus dem Produkt entnommen werden. Wiederaufladbare Batterien dürfen nur unter Aufsicht von Erwachsenen aufgeladen werden. Die Versorgungsklemmen dürfen nicht kurzgeschlossen werden. Verbrauchte Batterien müssen sofort herausgenommen werden. Stellen Sie vor dem Gebrauch sicher, dass der Batteriedeckel an seiner Stelle festgeschraubt ist. Das Symbol der durchgestrichenen Abfalltonne auf Rädern weist Sie darauf hin, dass unbrauchbare elektrische und elektronische Produkte, Batterien und Akkus nicht mit dem Hausmüll entsorgt werden sollten. Wenn Sie Ihren Artikel nicht wiederverwenden oder recyceln können, sollten Sie ihn über den kommunalen Wertstoffhof/die örtliche Recyclinganlage entsorgen. Die Verpackung und Bedienungsanleitung müssen aufbewahrt werden, da sie wichtige Informationen enthalten.

(ES) Utilice 3 pilas AAA de 1,5 V. Tenga cuidado de colocar las pilas respetando las marcas de más y menos. Reemplace todas las pilas usadas al mismo tiempo. No mezcle pilas usadas y nuevas, recargables, de diferentes tipos (alcalinas o de zinc carbónico) o de diferentes marcas. Use solo pilas del mismo tipo. Las pilas no recargables no se deben recargar. Las pilas recargables deben retirarse del producto antes de recargarse. Las pilas recargables solo deben recargarse bajo la supervisión de un adulto. No se debe cortocircuitar los terminales de alimentación. Las pilas agotadas deben retirarse inmediatamente. Antes de usarlo, asegúrese de que la tapa está bien colocada. El símbolo de la papelera con ruedas tachada que aparece en este producto sirve para recordarle que los productos residuales eléctricos y electrónicos, pilas y acumuladores no deben tirarse con los residuos domésticos. Si no va a volver a usar el artículo, deposítelo en un punto verde de reciclaje. Se recomienda conservar el embalaje y las instrucciones (en caso de haber), ya que contienen información importante.

(IT) Utilizzare 3 batterie tipo AAA da 1,5 V. Prestare attenzione a inserire batterie rispettando i segni più e meno. Sostituire tutte le batterie usate contemporaneamente. Non mischiare batterie nuove e usate, ricaricabili, di tipo diverso (alcaline o carbone-zinco) o batterie di marchi diversi. Utilizzare solo batterie dello stesso tipo. Le batterie non ricaricabili non devono essere ricaricate. Le batterie ricaricabili devono essere estratte dal prodotto prima di essere ricaricate. Le batterie ricaricabili devono essere ricaricate solo con la supervisione di un adulto. I terminali di alimentazione non devono essere in corto circuito. Le batterie esaurite devono essere rimosse immediatamente. Assicurarsi che il coperchio delle batterie sia fermamente avvitato in posizione prima dell'utilizzo. L'icona del cestino barrato stampata su questo prodotto serve a ricordare che prodotti elettrici ed elettronici, batterie e accumulatori non vanno gettati assieme ai rifiuti domestici. Se non è possibile riutilizzare o riciclare il prodotto, rivolgersi a un'isola ecologica o centro di riciclaggio locale. L'imballaggio (e le eventuali istruzioni) devono essere conservati poiché contengono informazioni importanti.

(NL) Gebruik 3 x 1,5 V type AAA batterijen. Let bij het plaatsen van de batterijen goed op het plus- en minteken. Vervang alle gebruikte batterijen tegelijkertijd. Mix geen oude met nieuwe batterijen, herlaadbare met niet-herlaadbare, verschillende types (alkaline of koolstof zink) of batterijen van verschillende merken met elkaar. Gebruik alleen batterijen van hetzelfde type. Niet-oplaadbare batterijen mogen niet herladen worden. Haal oplaadbare batterijen eerst uit het product voordat ze worden opgeladen. Oplaadbare batterijen mogen alleen worden opgeladen onder toezicht van een volwassene. De contactpunten mogen niet kortgesloten worden. Lege batterijen moeten onmiddellijk worden verwijderd. Houd rekening met de polariteit. Zorg ervoor dat het batterijklepje weer goed vastgeschroefd is voor gebruik. Het doorgestreepte rolcontainersymbool op dit product meent u eraan herinneren dat elektrisch en elektronisch afval, batterijen en accumulatoren niet met het huishoudelijk afval mogen worden weggegooid. Als u het artikel niet kunt hergebruiken of recyclene, moet u het aanbieden bij de aangewezen gemeentelijke instantie. De verpakking (en de instructies indien meegeleverd) moeten worden bewaard omdat ze belangrijke informatie bevatten.

(PT) Utilizar 3 pilhas de 1,5 V de tipo AAA. Coloque as pilhas cuidadosamente, verificando as marcas dos polos positivo e negativo. Substitua todas as pilhas usadas ao mesmo tempo. Não misture pilhas novas e usadas, recarregáveis, de tipos diferentes (alcalinas ou zinco-carbono) ou pilhas de marcas diferentes. Utilize apenas pilhas do mesmo tipo. As pilhas não recarregáveis não devem ser recarregadas. As pilhas recarregáveis devem ser removidas do produto antes de serem carregadas. As pilhas recarregáveis só devem ser recarregadas sob a supervisão de adultos. Os terminais de alimentação não devem estar sujeitos a curto-circuito. As pilhas gastas devem ser removidas imediatamente. Desparafuse a tampa das pilhas e insira as pilhas, observando a orientação de polaridade. Certifique-se de que a tampa da bateria foi firmemente aparafusada no seu lugar antes da utilização. O símbolo do caixote do lixo com uma cruz sobreposta que este produto apresenta serve para lembrar-lhe que os produtos elétricos e eletrónicos residuais, incluindo pilhas e acumuladores, não devem ser descartados juntamente com o lixo doméstico. Se não lhe for possível reutilizar ou reciclar o seu artigo, este deverá ser descartado em locais públicos de recolha ou nas instalações de reciclagem das autoridades locais. Embalagens (e instruções, se incluídas) devem ser guardadas, porque contêm informações importantes.

Warning: Changes or modifications to this unit not expressly approved by the party responsible for compliance could void the user's authority to operate the equipment.

NOTE: This equipment has been tested and found to comply with the limits for a Class B digital device, pursuant to Part 15 of the FCC Rules. These limits are designed to provide reasonable protection against harmful interference in a residential installation. This equipment generates, uses and can radiate radio frequency energy and, if not installed and used in accordance with the instructions, may cause harmful interference to radio communications.

However, there is no guarantee that interference will not occur in a particular installation. If this equipment does cause harmful interference to radio or television reception, which can be determined by turning the equipment off and on, the user is encouraged to try to correct the interference by one or more of the following measures:

- Reorient or relocate the receiving antenna.
- Increase the separation between the equipment and receiver.
- Connect the equipment into an outlet on a circuit different from that to which the receiver is connected.
- Consult the dealer or an experienced radio/ TV technician for help.

Requires 3 x 1.5V AAA batteries

MADE IN CHINA

FOR AU / NZ: IMPORTED FOR KMART
STORES IN AUSTRALIA AND NEW ZEALAND.

43-183-500 25/22

DESIGNED IN THE UK.
PALADONE®

TEL: +44 (0)1273 230037

WORKING TITLE: SWAY LIGHT INSTRUCTIONS

DATE OF CREATION: 25/11/20

THIS IMAGE REMAINS THE INTELLECTUAL COPYRIGHT OF PALADONE PRODUCTS LTD 2016

SWAY
LIGHT

PANTONE REFERENCES / FINISHES:

BLACK

CUTTERGUIDE INFORMATION:

INDICATES CUT

CUTTERGUIDE INFORMATION:

148 MM (W) X 210 MM (H)